

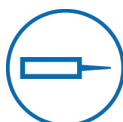
STAUF

seit 1828



STAUF REPACOLL S

Однокомпонентный монтажный SPU клей



GISCODE
RS 10



Технический паспорт

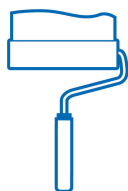
Номер продукта	✓ 126200
Особые возможности	✓ универсальное применение ✓ очень хорошая схватывающая способность на
Соответствующие основания	✓ Литой асфальт, присыпка песком ✓ Бетонные стены ✓ Сульфат-кальциевые (текучие) стяжки ✓ Деревянные основания (паркет, доски) ✓ Магнезиовые и гипсовые стяжки ✓ Магнезиовые и гипсовые стяжки ✓ Кирпичная кладка ✓ Древесно-стружечные плиты V100 (E1) плиты OSB ✓ Камень, керамика, терраццо, плитки ✓ Гипсо-волоконистые плиты без покрытия ✓ Цементные стяжки ✓ Связанная с цементом штукатурка
Область применения	✓ Для монтажа различных строительных материалов, как металл, дерева и связанных с цементом материалов
Соответствующие выравнивающие смеси	✓ STAUF SPP 95 ✓ STAUF ES
Свойства продукта	✓ щёлочеустойчивый ✓ подходит для полов с подогревом ✓ готов к применению ✓ не боится мороза ✓ пастообразный ✓ быстро достигает прочности
Соответствующие субстраты	✓ Ремонт паркета ✓ Переходные порожки (дерево, ПВХ) ✓ Плинтус ✓ Профильные планки ✓ Декоративные планки ✓ Панели (кашированные древесиной) ✓ Дерево, цемент, металл

Пригодный очиститель	<ul style="list-style-type: none"> ✓ Интенсивный очиститель STAUF ✓ Специальный очиститель STAUF
Цвет	✓ бежевый
Расход на м ²	✓ зависит от материала для склеивания
Время укладки	✓ 5 - 10 минут при 20 °C
Климатические условия в помещении для применения	✓ температура не ниже 15°C, относительная влажность воздуха 75%, максимальная влажность воздуха 65 %
Жизнеспособность	✓ 12 месяцев
Giscode	✓ RS 10
Giscode	✓ EC1-R plus
Имеющиеся в распоряжении размеры тары	✓ 0.31 ltr Kunststoffkartusche



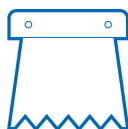
ПРОВЕРКА ОСНОВАНИЯ

Основание должно быть прочным, просохнувшим в течение продолжительного времени, ровным, чистым и свободным от разделительных материалов. В частности, бетонные перекрытия и стены должны быть свободными от остатков масла опалубки. Необходимо проверить температуру в помещении, влажность воздуха в помещении и температуру основания.



ПОДГОТОВКА ОСНОВАНИЯ

Очистить основание веником или пылесосом, при необходимости, отшлифовать, освободить от разделительного материала и от несильно прилипших частиц.



ПРИМЕНЕНИЕ

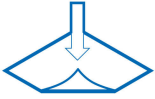
Нанести клей тонким слоем с помощью ручного пистолета. Сразу же вложить приклеиваемый элемент и плотно придавить.

Загрязнения клеем могут удаляться в зависимости от степени отверждения соответствующими очистителями STAUF. Предварительно следует проверить воздействие очистителя на поверхность окончательно обработанного на заводе паркета на каком-либо скрытом участке или на образце.

Удаление затвердевших остатков клея возможно в неблагоприятных случаях или после длительного времени отверждения только механическим способом, что связано с повреждением поверхности. Поэтому следует удалять загрязнения, по возможности, ещё в свежем состоянии, или их следует избегать изначально посредством соответствующе согласованного образа действий при работе.

Нанести клей может применяться для склеивания различных материалов, таких как дерево, цемент, металл и т.д. Вследствие разнообразия материалов и комбинаций перед специфической клеей необходимы собственные тесты.

ДОПУСТИМАЯ НАГРУЗКА



В случае тонкого слоя клея паркет можно шлифовать примерно через 60 минут. При температуре +20°C клей можно подвергать механической нагрузке примерно через 24 часа. При монтажных работах время схватывания очень сильно зависит от примененной толщины слоя; скорость отверждения = 3 мм/24 часа.

Способность переносить нагрузку зависит от климатических условий в помещении и от количества нанесенного материала.

ДРУГИЕ УКАЗАНИЯ



Клей твердеет при реакции с влагой. Она присутствует в виде влажности воздуха, древесины или основания. Скорость твердения ускоряется благодаря повышенной температуре окружающей среды. Продолжительность отверждения растет с толщиной клеевого слоя.

ОГРАНИЧЕНИЕ ОТВЕТСТВЕННОСТИ



Вышестоящие данные соответствуют современному уровню развития. В любом случае их следует рассматривать как ни к чему не обязывающие, так как мы не можем повлиять на укладку, и условия укладки в каждом месте являются различными. Поэтому претензии, исходя из этих данных, исключаются. То же действительно для коммерческих и технических консультаций, предоставляемых в распоряжение бесплатно и являющихся ни к чему не обязывающими. Поэтому мы рекомендуем провести достаточное количество собственных опытов и самостоятельно определить, пригоден ли продукт для предполагаемой цели применения. С появлением этих высказываний вся предыдущая техническая информация (памятки, рекомендации по укладке и прочие высказывания, предназначенные для подобных целей) теряют свое действие.

STAUF KLEBSTOFFWERK GMBH . Oberhausener Str. 1 . 57234 Wilnsdorf . Germany
Fon: +49 (0) 2739 301-0 . Fax: +49 (0) 2739 301-200 . Email: info@stauf.de