

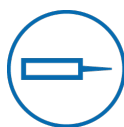
STAUF

seit 1828



STAUF SP SPOT TACK

Универсальный монтажный клей для приклеивания искусственных газонов и для строительства спортивных сооружений



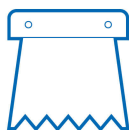
GISCODE
RU I

Технический паспорт

| | |
|------------------------------------|---|
| Номер продукта | ✓ 127170 |
| Особые возможности | <ul style="list-style-type: none">✓ высокая клеящая способность✓ водостойкие✓ хорошая стабильность✓ быстрое нарастание прочности✓ очень хорошая начальная схватываемость |
| Соответствующие напольные покрытия | <ul style="list-style-type: none">✓ Искусственная трава✓ Настилы спортивных напольных покрытий✓ Эластичные дорожки |
| Соответствующие основания | <ul style="list-style-type: none">✓ Шпаклевки STAUF✓ Бетон (шероховатая поверхность)✓ асфальт✓ Стяжки |
| Соответствующие подложки | <ul style="list-style-type: none">✓ лента для швов С 145✓ лента для швов С 345✓ лента для швов Р 145✓ лента для швов С 140✓ лента для швов С 230✓ лента для швов С 166 |
| Свойства продукта | <ul style="list-style-type: none">✓ легко наносится✓ тепло- и холодоустойчивый |
| Цвет | ✓ зеленый |
| Расход на м ² | ✓ зависит от материала для склеивания |
| Время укладки | ✓ 5 - 15 минут при 20 °С |
| Допустимая нагрузка | ✓ через 24 - 48 часов |
| Климатические условия в | ✓ температура не ниже 15°С, относительная влажность |

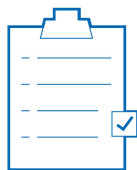
| | |
|------------------------------|--|
| помещении для применения | воздуха 75%, максимальная влажность воздуха 65 % |
| Требования к транспортировке | ✓ беречь от мороза |
| Условия хранения | ✓ беречь от мороза |
| Срок хранения | ✓ 6 месяцев |
| Стандартная упаковка | ✓ 310 г Пластмассовая гильза |
| Giscode | ✓ RU1 |

ПРИМЕНЕНИЕ



Поверхности склеивания должны быть прочными, сухими, не содержащими пыли и жира. В зависимости от материала, клеящее вещество наносить с одной стороны точечно, полосами или по всей поверхности. Приставить склеиваемую деталь, при необходимости скорректировать позицию и прочно прижать. При необходимости зафиксировать в течение 12 часов. Свежие остатки клея сразу же удалить. Отвержденный клей можно удалить только механическим способом.

ДРУГИЕ УКАЗАНИЯ



Клей отвердевает благодаря реакции с влагой. Скорость отверждения увеличивается с ростом температуры окружающей среды. При многообразии материалов и оснований перед приклеиванием, при известных условиях, может понадобиться самостоятельный контроль.

ОГРАНИЧЕНИЕ ОТВЕТСТВЕННОСТИ



Вышестоящие данные соответствуют современному уровню развития. В любом случае их следует рассматривать как ни к чему не обязывающие, так как мы не можем повлиять на укладку, и условия укладки в каждом месте являются различными. Поэтому претензии, исходя из этих данных, исключаются. То же действительно для коммерческих и технических консультаций, предоставляемых в распоряжение бесплатно и являющихся ни к чему не обязывающими. Поэтому мы рекомендуем провести достаточное количество собственных опытов и самостоятельно определить, пригоден ли продукт для предполагаемой цели применения. С появлением этих высказываний вся предыдущая техническая информация (памятки, рекомендации по укладке и прочие высказывания, предназначенные для подобных целей) теряют свое действие.

STAUF KLEBSTOFFWERK GMBH . Oberhausener Str. 1 . 57234 Wilnsdorf . Germany
Fon: +49 (0) 2739 301-0 . Fax: +49 (0) 2739 301-200 . Email: info@stauf.de